

Aprendamos sobre la historia de los billetes

¿Qué nos dice el papel moneda?

Los billetes también tienen dos lados. El anverso es el lado principal del billete que contiene, el nombre del banco, la fecha y el valor del billete. El otro lado, se llama reverso y en él se hallan otras imágenes o ilustraciones del país que lo emite además de su valor. Observá con atención el anverso de este billete: ¿Qué personaje aparece? ¿qué números y letras tiene? ¿cuánto vale este billete? ¿sabés cuál idioma se habla en ese país?...



Veamos... Por el nombre "Banco Central do Brasil" y el idioma portugués en que está escrito sabemos que este billete es de Brasil, un país de América del Sur. A la derecha, aparece el retrato y el nombre de un personaje importante de ese país: Cândido Rondon, que fue un geógrafo y explorador ¿lo ves?, y en el sector izquierdo del billete

aparece la serie que es un conjunto de letras y números que lo identifican, además del mapa de Brasil y un rancho indígena. Abajo del billete podemos encontrar la denominación o valor del billete escrito en letras y en números. Este billete vale mil cruzeiros, lo que quiere decir que la moneda oficial de Brasil cuando se hizo este billete

era el cruzeiro. Tras esas escrituras se pueden observar las formas geométricas de telas indígenas.



¿Qué más podemos encontrar?... Veamos ahora el reverso:
¿Qué ves en él?...





PARA SABER MAS..

El papel moneda se originó en China, hacia el siglo IX después de Cristo y era un documento que representaba la cantidad de oro y plata que se tenía en el banco.



En primer lugar destacan los retratos de dos niños indígenas de Brasil con sus rostros pintados. Atrás se ven alimentos autóctonos de las culturas indígenas de ese país: pescados, maíz, frutas, tubérculos...

¿Qué más encontrás?
¿Podrías anotarlo a continuación? (comprobá lo que hiciste en la página de las soluciones)




¿Habías pensado conocer tanto de un país a través de sus billetes? ¿Alguna vez le habías puesto atención a los colores, palabras, diseños e imágenes que aparecen en los billetes?. Los billetes son fuentes de información que nos transmiten mensajes y la historia de una época.

ACTIVIDAD: ✨ ✨

CONSTRUI UNA HISTORIA A TRAVES DE UN BILLETE

En la página anterior estudiamos un billete y su información. ¿Te animarías a inventar un billete con todas sus partes? Escogé objetos, lugares, animales o personas que te gusten y tratá de representarlos en el billete de forma diferente y original. En tu diseño incluí el idioma, los símbolos y las denominaciones de tu preferencia.



ANVERSO

A large, empty rectangular box with a thin black border, intended for drawing the obverse side of a bill.

REVERSO

A large, empty rectangular box with a thin black border, intended for drawing the reverse side of a bill.